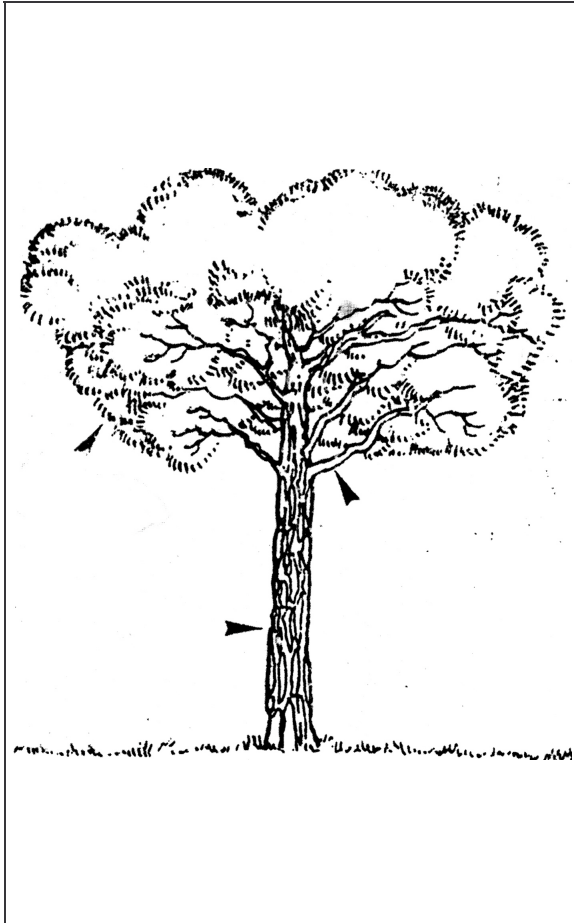


PARADA 8 :

EL PI PINYER

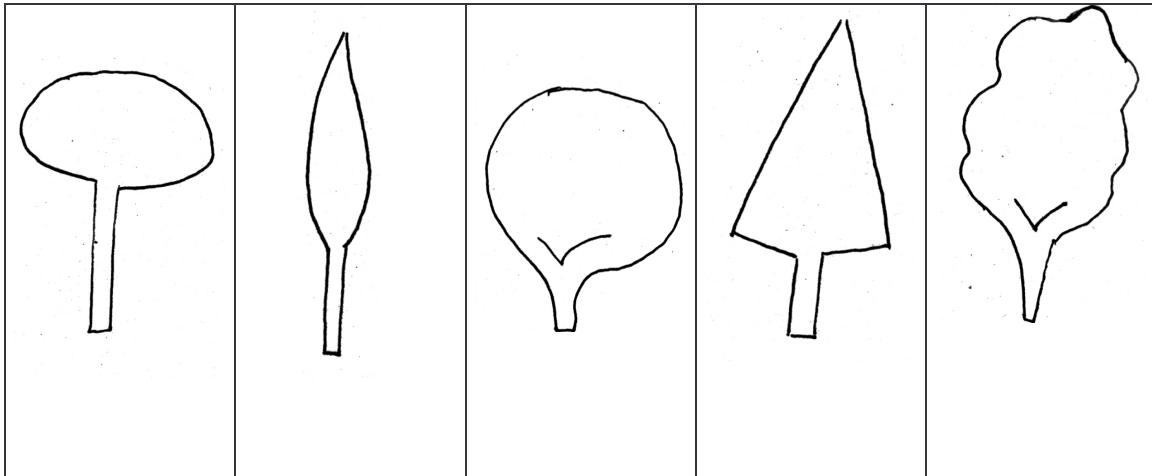


Observa el pi pinyer i escriu els noms de les seves parts .

.Completa:

- Té una sola tija, gruixuda i llenyosa que s' anomena
- Per tant és un
- La pell que el recobreix s'anomena
- Pot tenir més de metres d' alçada.

- Pinta el dibuix que s'assembli més a la capçada del pi pinyer.



- Quina forma té?

. Calca l'escorça en un full blanc i amb una cera de color fosc. Recorda que has de posar la cera plana i pintar sempre de dalt a baix.

Enganxa-la a l'espai següent:



. Quins colors té l'escorça?

. Com és ?

- rugosa
- aspra
- llisa
- poc clivellada
- molt clivellada

LES FULLES

- Observa i dibuixa una fulla.




- Mesura-la. Quants cm fa? _____
- Et sembla que és un arbre de fulla caduca o de fulla perenne?
- Què t'ho fa pensar?

ELS FRUITS

- N'hi veus algun?
- On són?
- Quina forma tenen?
- Saps com es diuen?
- Busca'n una i dibuixa-la.



- Què hi veus , dins ?
- Quina forma té?
- Quina consistència té?
- Agafa un pinyó i peta'l , què hi ha dins?
- Dibuixa el que hi has trobat?



- Què diries que és?
- Per a què servirà ?